



HURAKAN

ПАСПОРТ

ТЕРМОПАКУВАЛЬНИЙ АПАРАТ

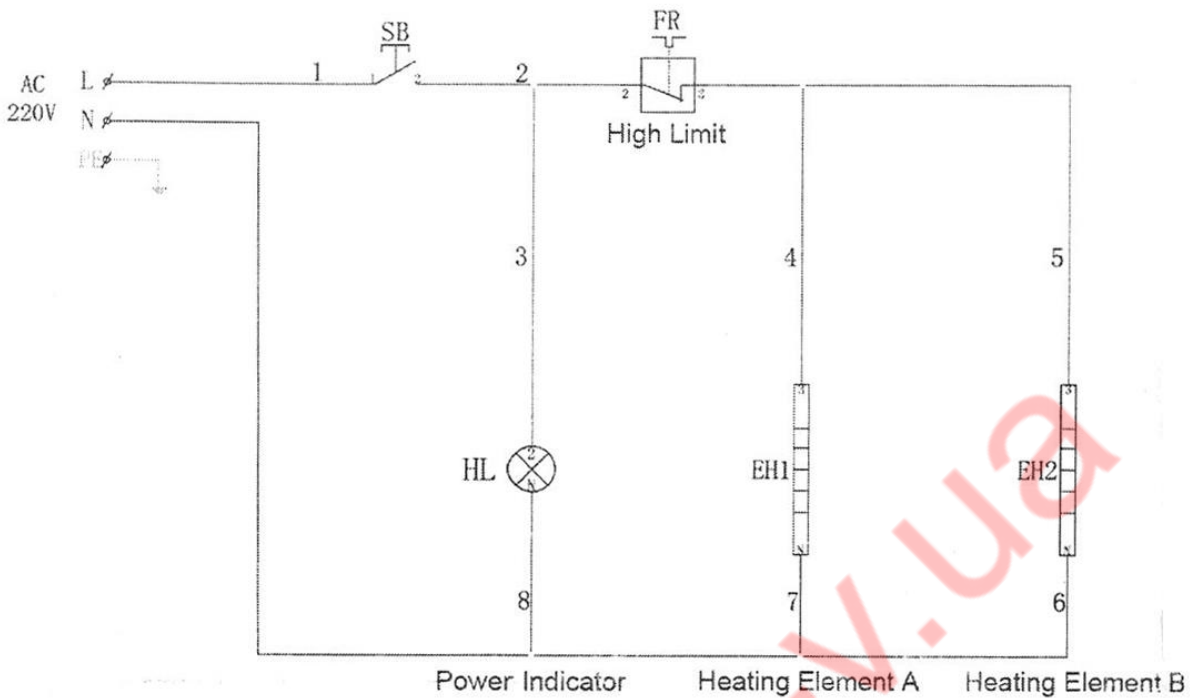
МОДЕЛЬ: HKN-CNW430

Модель	Напруга	Потужність	Габарити	Вага
HKN-CNW430	220В/50Гц	0,12 кВт	430x660x155 мм	5 кг

EAC

СХЕМА ПІДКЛЮЧЕННЯ

(індикатор живлення, нагрівальний елемент А, нагрівальний елемент В, верхня межа)



ВСТАНОВЛЕННЯ (ПЕРЕД ВИКОРИСТАННЯМ):

1. Переконайтеся, що джерело живлення є безпечним і відповідає 220 В.
2. Приберіть залишки пакувального матеріалу з нержавіючої сталі.

ВИКОРИСТАННЯ:

1. Покладіть пакувальну плівку на каретку (див. схему А).
2. Протягніть пакувальну плівку крізь отвір у пакувальній пластині (див. схему А).
3. Накрийте нею предмет, який ви хочете запакувати (див. схему В).
4. Потягніть загорнутий предмет на себе та відділіть пакувальну плівку на нагрівальній панелі (див. схему С).
5. Покладіть загорнутий плівкою предмет на пластину для герметизації на кілька секунд, щоб ущільнити пакувальну плівку (див. схему С).
6. Збільшіть або зменшіть натяг каретки, регулюючи ручку, позначену літерою D на схемах нижче.

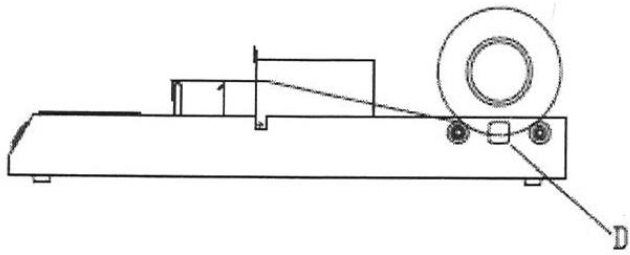


Схема А

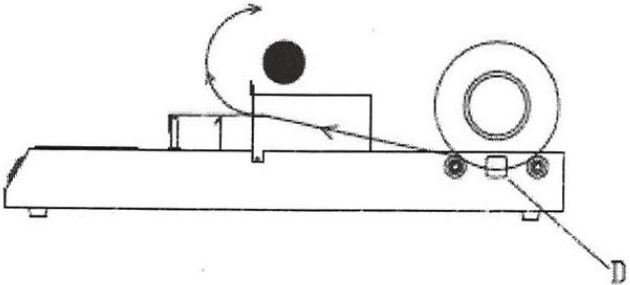


Схема В

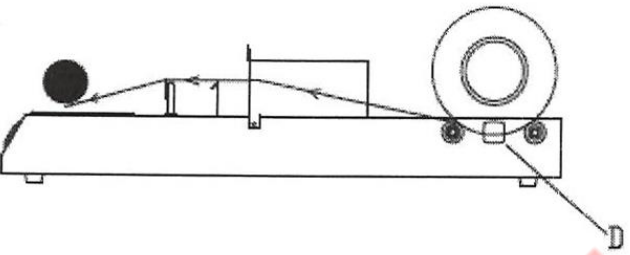


Схема С

ЗАСТЕРЕЖЕННЯ:

1. Вимкніть обладнання з мережі, якщо ви не використовуєте його протягом тривалого часу.
2. Не використовуйте обладнання, якщо у ньому пошкоджені дроти або будь-які інші частини апарату.
3. Не занурюйте апарат у воду під час очищення, не мийте його під проточною водою або у посудомийці. Для очищення використовуйте вологу ганчірку.