



LAVAVAJILLAS 500X500 - ELECTRÓNICO LED

2 AÑOS
GARANTÍA*

EVO-50

Lavavajillas con interfaz digital que permite tener el control de todas las funciones principales.

Los brazos de lavado, la bomba de lavado, el sistema de filtración doble y selección de diferentes tiempos de ciclo, garantizan excelentes resultados de lavado, incluso en las condiciones más difíciles.

Fabricado en acero inox. AISI 304 y brazos de lavado en PVC alimentario y fibra de vidrio (30%) desmontables.

Ciclo de lavado fijo:

- 60" (60 CESTAS/H)
- 120" (30 CESTAS/H)
- 180" (20 CESTAS/H)
- 240" (15 CESTAS/H)
- 600" (6 CESTAS/H)

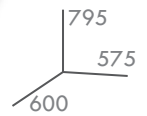
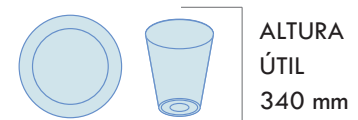
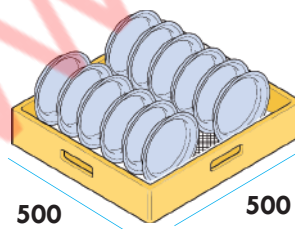
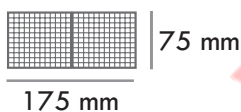
Mandos protegidos anti-humedad y cierre de doble bola con micro.

Doble puerta aislada. Estructura robusta y bisagras forzadas.


El nuevo tanque de bordes redondeados reduce la acumulación de suciedad y la proliferación de bacterias en el interior de la máquina, lo que aumenta la seguridad durante las operaciones de limpieza y mantenimiento diario.

Dotación:


- 1 cesta universal
- 1 cesta platos
- 1 cestillo de cubiertos



Bisagra: mayor robustez y resistencia



Tirador robusto en acero INOX



Cierre de doble bola con micro

Indispensable la instalación de descalcificador en aguas duras >15°dH

*Garantía condicionada a uso, producto e instalaciones adecuadas



LAVAVAJILLAS 500X500 - ELECTRÓNICO LED

2 AÑOS
GARANTÍA*

EVO-50

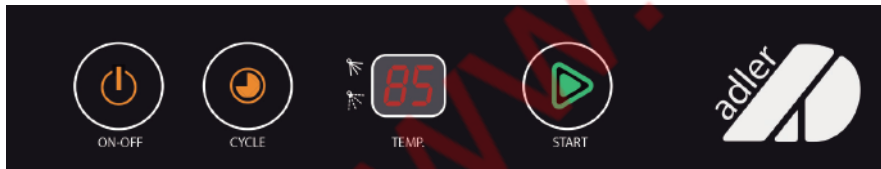
CARACTERÍSTICAS TÉCNICAS

DIMENSIONES (LxPxH)	575 x 600 x 795 mm
PRODUCTIVIDAD CESTAS/HORA	6 cestas/h (600") - 15 cestas/h (240") - 20 cestas/h (180") 30 cestas/h (120") - 60 cestas/h (60")
CESTAS	500 x 500 mm
CAPACIDAD CUBA	17 l.
CAPACIDAD CALDERÍN	7 l.
CONSUMO DE AGUA	1.5 l./ciclo
TEMPERATURA CUBA	60 °C
TEMPERATURA CALDERÍN	85 °C
RESISTENCIA CUBA	2.8 kW
RESISTENCIA CALDERÍN	2.8 kW
POTENCIA BOMBA LAVADO	0.55 Kw - 0.75 HP
CONSUMO MÁXIMO	3.4 kW
TENSIÓN	230 V/1N
PRESIÓN ENTRADA AGUA	2 ÷ 4 Bar
KIT BOMBA DE ACLARADO	Consultar



DOTACIÓN DE SERIE: 1 cesta universal + 1 cesta platos + 1 cestillo de cubiertos

INTERFAZ

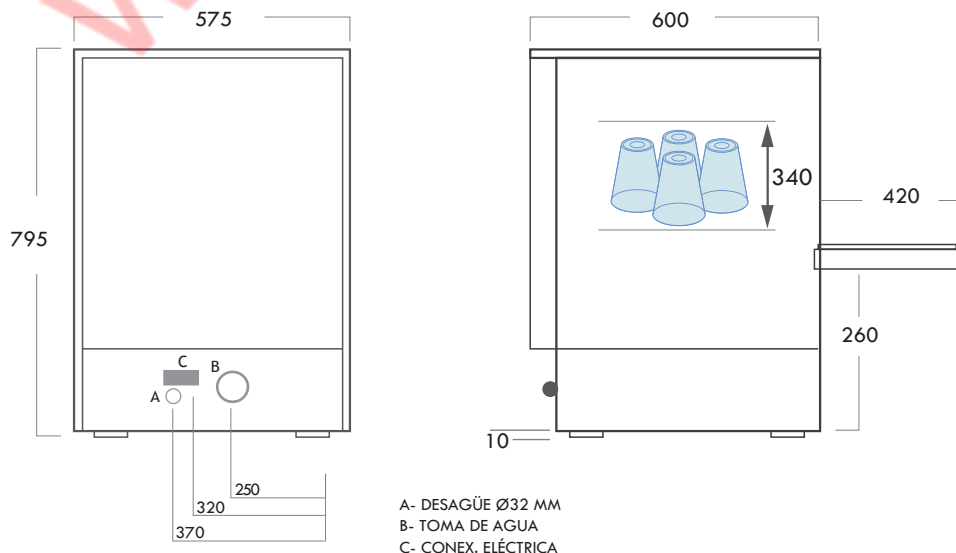


ON/OFF SECTOR DE CICLO INTERFAZ DIGITAL INICIO CICLO

5 CICLOS DE LAVADO

Nueva interfaz de LED con pantalla digital que facilita las funciones principales de lavavajillas: control y lectura de estado del dispositivo (incluso en instalaciones de trabajo de baja luz). Los botones retroiluminados con tacto suave ONE-GO, que le permite ejecutar el ciclo pulsando solo un botón, resistentes a la suciedad y al agua.

MEDIDAS



*Garantía condicionada a uso, producto e instalaciones adecuadas