


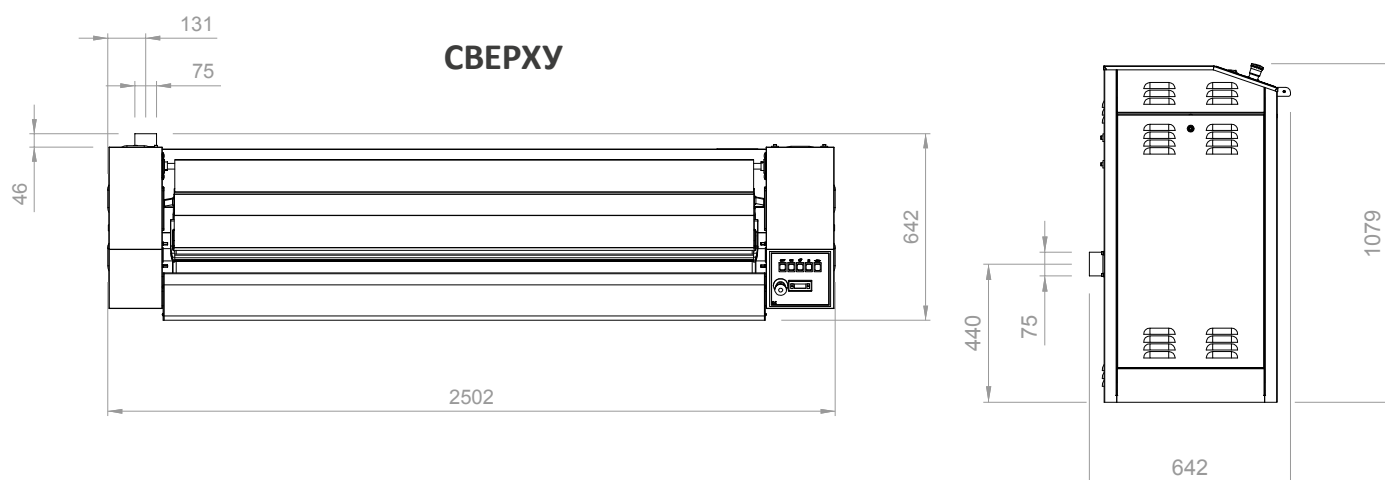
# GMP 200.30.A - GMP 200.30.VAR

## ИНФОРМАЦИИ ДЛЯ УСТАНОВКИ




### СПЕРЕДИ



### СБОКУ



## ТРЕБОВАНИЯ

Электропровод + вилка промышленная			
	230В/1/50-60Гц	230В/3/50-60Гц	400В/3/50-60Гц
	не предусмотрено	46 А	26,5 А
Общая мощность	-	16,1 кВт	16,1 кВт
Дифференциальный выключатель	-	$I_{dn} = 0.03 \text{ A}$	$I_{dn} = 0.03 \text{ A}$
Всасывание паров	-	$\varnothing 75 \text{ мм}, 90 \text{ м}^3/\text{час}$	$\varnothing 75 \text{ мм}, 90 \text{ м}^3/\text{час}$
Необходимое свободное пространство вокруг машины	сзади: нет - справа: 650 мм - слева: нет		